

Nouveautés de la version 1.0.89.26

NOUVEAUTÉS

► Tableau de bord

Une sélection de compteurs est maintenant disponible dans les paramètres. Ceux-ci sont affichés en ordre croissant de code de compteur.

La liste de compteurs qui apparaît est en fonction de la sélection des bâtiments.

Paramètres

Année(s) affichée(s)

2016 ×

Commençant en janvier

Sélectionnez un bâtiment

Tous les bâtiments

Sélectionner un compteur

Tous les compteurs

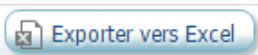
► Exportation Excel

Dans la majorité des listes, une option « Exportation Excel » est maintenant disponible. Cette option vous permet, entre autres, d'exporter la liste des bâtiments en Excel.

Partout où vous retrouvez l'option « Exporter vers Excel », vous pourrez produire un fichier Excel.

- **Gérer les bâtiments - Liste des bâtiments**

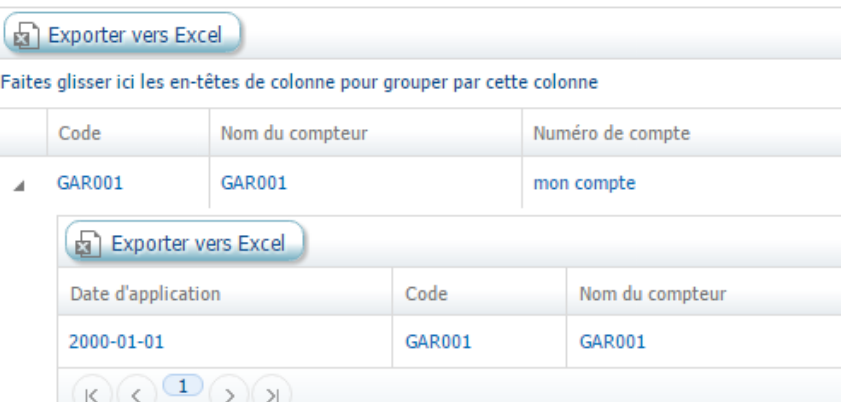
Liste des bâtiments

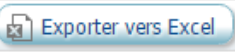


La liste des bâtiments affichés peut être exportée en format Excel. Si une recherche a été appliquée, seuls les bâtiments correspondant à la recherche seront exportés vers Excel.

- **Gérer les compteurs - Liste des compteurs**

Liste des compteurs

A screenshot of the 'Liste des compteurs' interface. It features a table with columns 'Code', 'Nom du compteur', and 'Numéro de compte'. The first row shows 'GAR001', 'GAR001', and 'mon compte'. Below the table is a sub-section with a table containing 'Date d'application', 'Code', and 'Nom du compteur'. The first row in this sub-table shows '2000-01-01', 'GAR001', and 'GAR001'. Navigation buttons are visible at the bottom of the sub-table.

 Exporter vers Excel

Faites glisser ici les en-têtes de colonne pour grouper par cette colonne

Code	Nom du compteur	Numéro de compte
▲ GAR001	GAR001	mon compte

 Exporter vers Excel


Date d'application	Code	Nom du compteur
2000-01-01	GAR001	GAR001

(K) < 1 > >|

Sous un compteur, on trouve la liste des événements. Cette liste peut également être exportée en Excel. Si une recherche a été appliquée, seuls les compteurs correspondant à la recherche seront exportés vers Excel.

- **Gérer les factures – Liste des compteurs**

 Liste des compteurs

 Exporter vers Excel

Faites glisser ici les en-têtes de colonne pour grouper par cette colonne

	Code	Nom du compteur
▶	testG5	testG5
▲	231809	982130


 Exporter vers Excel


Numéro de facture	Date de début
34	2012-05-16
23	2011-02-27
23	2011-01-24

⏪ < 1 2 > ⏩

Sous un compteur, on retrouve la liste des factures. Cette liste peut également être exportée en Excel. Si une recherche a été appliquée, seuls les compteurs correspondant à la recherche seront exportés vers Excel.

- **Liens fournisseurs – Liste des fournisseurs**

 Liste des clients - Liens fournisseurs

Nom du client
▲ DEV
 Exporter vers Excel
Fournisseur
Hydro-Québec
Gaz Métropolitain
EDF
⏪ < 1 > ⏩
⏪ < 1 > ⏩ 5 articles par page

La liste des fournisseurs inscrits dans vos liens fournisseurs peut être exportée en format Excel.

► Tarification Gazifère

Cette version contient la tarification à jour de Gazifère.

► Tableau de bord des listes de factures à payer

Un indicateur visuel affichera la ligne du compte en rouge lorsqu'il y a au moins une facture en négatif dans le groupe.

Listes de paiement et Diagnostics ▼

Listes de paiement Anomalies de coûts 11

Liste Liste de factures à payer ▼

Fournisseur	Numéro de compte	Date d'échéance	Numéro de facture	Numéro de contrat	Nb de factu...	Net
+ Hydro-Québec					1	310,50 \$
+ Hydro-Sherbrooke					5	13 613,02 \$


► Sauvegarde

Lorsqu'un utilisateur quittera un écran sans sauvegarder les modifications effectuées, une boîte contextuelle apparaîtra permettant à l'utilisateur de sauvegarder ses modifications.


► Gérer postes comptables











Un champ de recherche est maintenant disponible dans la fonction « Gérer postes comptables ».

Postes comptables - Grics

Les poste comptables valides en date du : 2016-11-29 

Tous les postes comptables



Date d'application	Numéro de compte	Description	Type	Taxe	Date de fin	
2015-01-27 	000-1-00000-001	TPS	Taxe ▼	Taxe sur les produits et services ▼	9999-12-31 	<input type="button" value="Supprimer"/>
2015-01-27 	000-1-00000-002	TVQ	Taxe ▼	Taxe de vente du Québec ▼	9999-12-31 	<input type="button" value="Supprimer"/>
2000-01-01 	400-1-00000-111	BANQUE	Banque ▼	Sélectionnez une taxe ▼	9999-12-31 	<input type="button" value="Supprimer"/>
2000-01-01 	400-1-00000-222	AUXILIAIRE	Auxiliaire ▼	Sélectionnez une taxe ▼	9999-12-31 	<input type="button" value="Supprimer"/>
2016-11-01 	400-1-14000-400	Electricité	Énergie ▼	Sélectionnez une taxe ▼	9999-12-31 	<input type="button" value="Supprimer"/>

Pour effectuer une recherche, vous pouvez inscrire un poste comptable entier ou partiel. Si vous inscrivez une information partielle, la liste affichera toutes les correspondances contenant la série de caractères inscrite.