

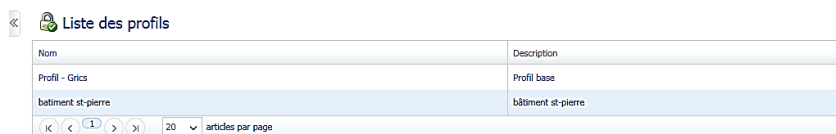
## Nouveautés de la version 1.0.76.6

### NOUVEAUTÉS

#### ► Profil de confidentialité

Depuis la version 1.0.75.9, une nouvelle fonctionnalité a fait son apparition dans Helios. Il est dorénavant possible de créer des profils de confidentialité. Cette fonctionnalité se trouve sous le menu « Utilisateurs/Profil de confidentialité ».

Seuls les utilisateurs ayant le rôle « Gestionnaire sécurité » pourront exploiter cette fonctionnalité.



Nom	Description
Profil - Grics	Profil base
bâtiment st-pierre	bâtiment st-pierre



**Profil Confidentialité**

**Profil**

Nom : bâtiment st-pierre  
Description : bâtiment st-pierre  
Profil système

**Filtre**

Critères : Bâtiments Valeurs : Pavillon St-Pierre X  
Sélectionner [v] [Visualiser les résultats]

**Visualisation des résultats**

Code	Nom du bâtiment	Cliant
001	Pavillon St-Pierre	Grics

Il est possible de créer différents profils limitant les accès selon certains critères :

- Bâtiments
- Caractéristiques
- Province
- Villes
- Régions climatiques

## ► Profils de confidentialité et utilisateurs

Avec la nouvelle version 1.0.76.6 d'Helios, il est maintenant possible d'associer un profil de confidentialité à un code utilisateur.

La mise à jour de la version 1.0.76.6 a créé automatiquement un profil de base pour tous les utilisateurs étant présents dans Helios.

 Martin St-Pierre

Code utilisateur	GRICS-STPM
Prénom	<input type="text" value="Martin"/>
Nom	<input type="text" value="St-Pierre"/>
Adresse de messagerie	<input type="text" value="stpierrem@grics.ca"/>
Langue	<input type="text" value="Français"/>
Actif	<input checked="" type="checkbox"/>

 Modifier les droits	<input type="text"/>	<input type="text"/>
Client maître	<input type="text" value="Grics"/>	
Profils de confidentialité	<input type="text" value="Profil - Grics (Profil base)"/>	

 Assigner les rôles
<input checked="" type="checkbox"/> Commis
<input checked="" type="checkbox"/> Gest. énergie
<input checked="" type="checkbox"/> Gest. financier
<input checked="" type="checkbox"/> Gest. sécurité

Ce profil de base donne droit à tous les bâtiments de l'organisme de l'utilisateur.


## ► Un utilisateur qui a plus d'un profil

Un utilisateur ayant plus d'un profil de confidentialité pourra, dans ses préférences, sélectionner le profil qu'il désire utiliser.

Pour accéder aux préférences utilisateurs, il suffit de cliquer sur votre nom dans la barre d'outils.

 Martin St-Pierre | [Se déconnecter](#) | [English](#)


### « Mes préférences

 Changez votre mot de passe

Entrer votre mot de passe

Entrer votre nouveau mot de passe

Confirmer votre mot de passe

 Profils de confidentialité

Choisissez votre profil

Une nouvelle fenêtre apparaîtra, vous permettant à la fois d'effectuer la modification de votre mot de passe ainsi que de sélectionner un profil de confidentialité par défaut.